

1 BANCADA - COZINHA
ESCALA 1/20

SINFRA
Secretaria
de Estado de
Infraestrutura
e Logística



Governo de
**Mato
Grosso**

AUTOR DO PROJETO
CREA/ CAU

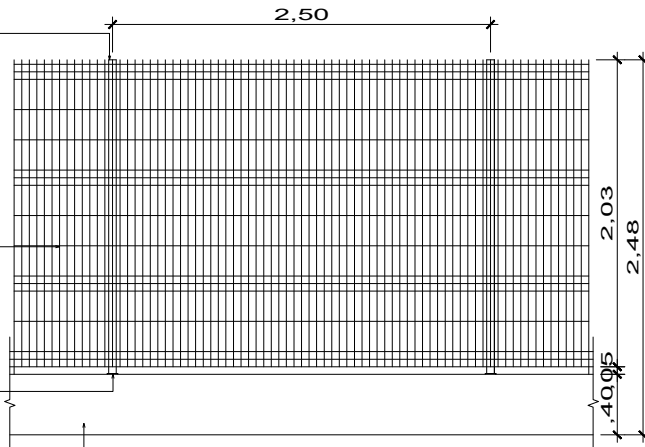
OBRA	SEDE DA SECRETARIA MUNICIPAL DE MEIO AMBIENTE - ARIPUANÃ	COORD. GEOGRÁFICAS	ÁREAS (m²)	ARQUITETURA FOLHA Nº
ENDEREÇO	AVENIDA TANCREDO NEVES. ARIPUANÃ - MT	ESCALA INDICADA		01 /02
ASSUNTO	DETALHAMENTO	DATA NOVEMBRO/2019		REVISÃO REV. 01

Poste em aço galvanizado
pré-pintado h: 208cm

Gradil metálico em malha
5x20cm fio 4,30mm,
altura 203cm

Base metálica para
parafusar

Mureta de
h: 40cm

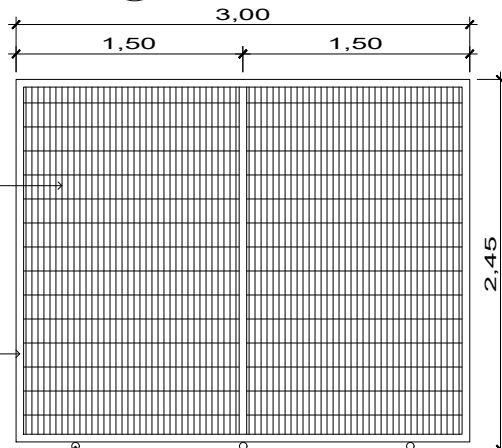


1 GRADIL COM MURETA - FACHADA
ESCALA 1/50

Gradil Metálico em malha
5x20cm
fio 4,30 mm

Requadro com poste em aço
galvanizado pré-pintado

Rodízios

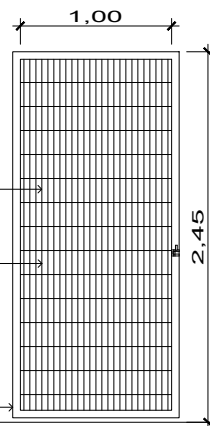


2 PORTÃO - ACESSO DE VEÍCULOS
ESCALA 1/50

Gradil metálico em malha
5x20cm
fio 4,30 mm

Portão de abrir
100x245cm

Requadro com poste em aço
galvanizado pré-pintado



3 PORTÃO - ACESSO DE PEDESTRES
ESCALA 1/50

SINFRA
Secretaria
de Estado de
Infraestrutura
e Logística

Governo de
**Mato
Grosso**

AUTOR DO PROJETO
CREA/ CAU

OBRA **SEDE DA SECRETARIA MUNICIPAL DE MEIO AMBIENTE
- ARIPUANÃ**

COORD. GEOGRÁFICAS

ÁREAS (m²)

ARQUITETURA
FOLHA Nº

ENDEREÇO **AVENIDA TANCREDO NEVES. ARIPUANÃ - MT**

ESCALA
INDICADA

02 /02

ASSUNTO **DETALHAMENTO - GRADIL E PORTÕES**

DATA
NOVEMBRO/2019

REVISÃO
REV. 01